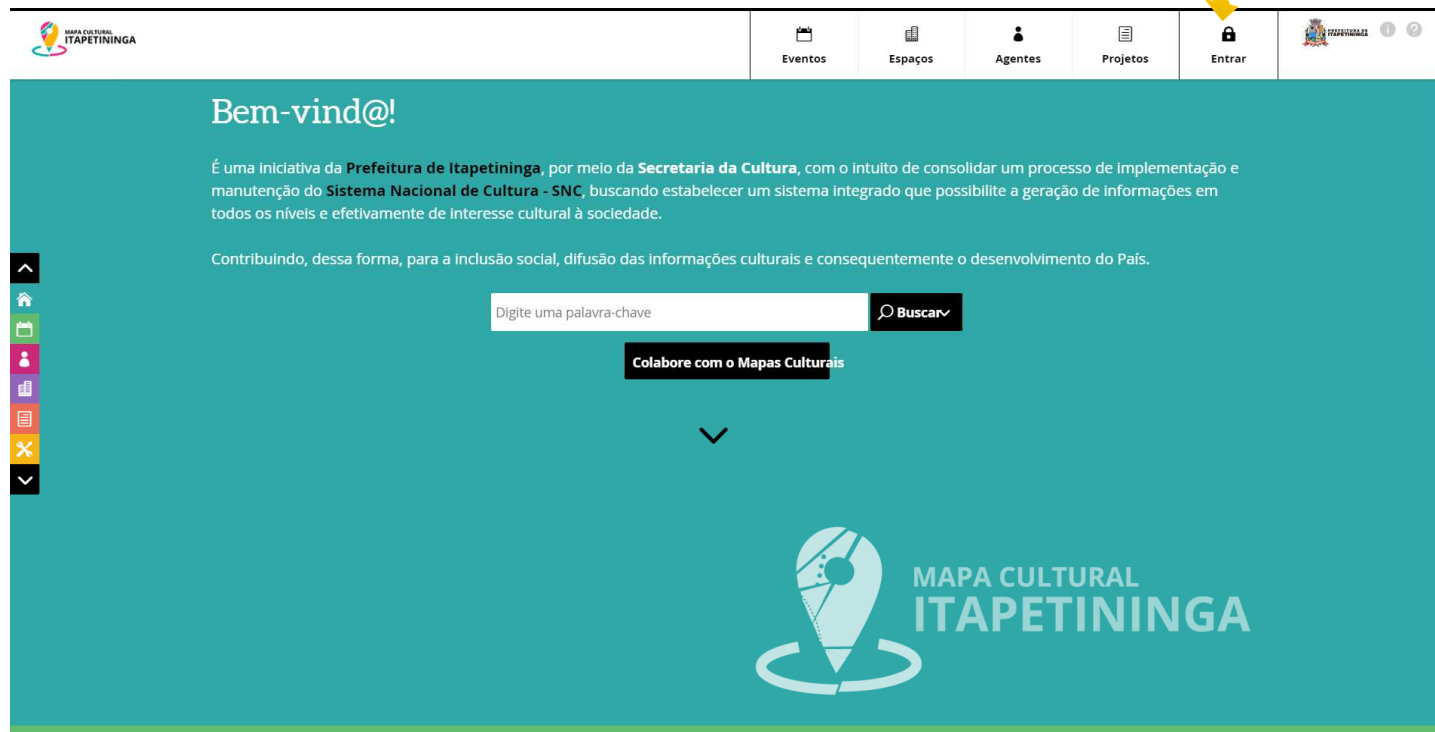


Cadastro Mapa Cultural de Itapetininga

Acesse a página: <http://mapacultural.itapetininga.sp.gov.br/>



Clique no ícone **Entrar** no canto superior direito.



Entrar

Cadastre-se

Entrar no ID Cultura

Email ou CPF

Digite seu email

Senha [Esqueceu sua senha?](#)

Digite sua senha

Manter conectado

Entrar

Entre usando

Novo Cadastro

Entrar

Cadastre-se aqui

Primeiro nome

Digite seu primeiro nome

Sobrenome

Digite seu sobrenome

Email

seu@email.com

Criar uma senha:

Crie uma senha

Confirme sua senha:

Digite sua senha novamente

Ao clicar em criar conta, você concorda com a [Privacidade e Termos de uso](#) do serviço, incluindo nosso uso de cookies.

Criar conta

Se for primeiro acesso clique em **Cadastrar-se** e confira a figura ao lado...

Poderá também entrar com sua conta nas Redes Sociais, e efetuar o devido acesso.

Caso esquecer a Senha, entre com email ou CPF e clique em **Recuperar senha**

Será enviado link por e-mail

Verifique sua caixa de entrada e SPAM.

Cadastro ID Cultura

Caso não seja redirecionado automaticamente para o perfil do ID cultura, acesse: <http://id.cultura.gov.br>

Perfil

Preencha seus dados pessoais, em seguida clique em **Salvar**.

Se desejar poderá vincular suas redes sociais ao cadastro.

IMPORTANTE!!!

O preenchimento do campo CPF (localizado no menu **Documentos**) é de extrema importância, pois será utilizado para homologação do seu cadastro perante os órgãos oficiais.

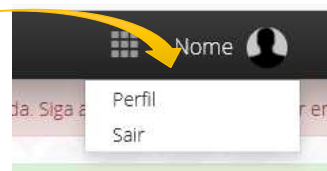
Menu Lateral

Verifique o preenchimento das demais informações no menu lateral.

The image shows three screenshots of a web application interface. The first screenshot on the left shows a dark sidebar menu with options: Perfil, Medalhas, Documentos, Endereços, Serviços, Segurança, and Estatísticas. A yellow arrow points from the 'Medalhas' option to the 'Documentos' option. The second screenshot in the middle shows the 'Documentos' section of the profile page. It has a 'CPF' field circled in red, with a red oval around it. A green text label 'Preencha o número e clique em Atualizar.' points to the 'Atualizar' button. Below the 'CPF' field is a 'Documentos de Identidade' section with a dropdown menu for 'Selecione um estado abaixo:' showing 'São Paulo'. The third screenshot on the right shows the 'Endereços' section, which has a message: 'Você não tem um endereço cadastrado ainda. Use o botão a seguir para adicionar um.' and a green 'Adicionar Endereço' button. A yellow arrow points from the 'Endereços' option in the sidebar to this section.

Finalizando

Para fechar seu cadastro, clique no avatar com seu nome e depois em Sair.



Para lembrar

Se precisar voltar ao seu cadastro em outro momento, acesse: <http://id.cultura.gov.br>



Entrando no Mapa Cultural

Após seu cadastro finalizado, quando efetuar próximo login no Mapa Cultural, será solicitado autorização de vínculo com o Mapa Cultural de Itapetininga, deixe marcada as opções e clique em **AUTORIZAR**.

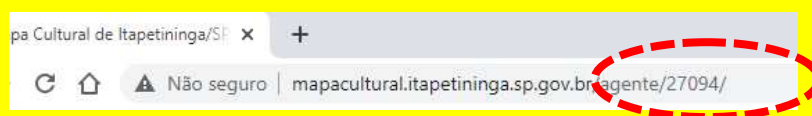


Após a autorização você receberá um email de boas vindas.



ATENÇÃO!!!

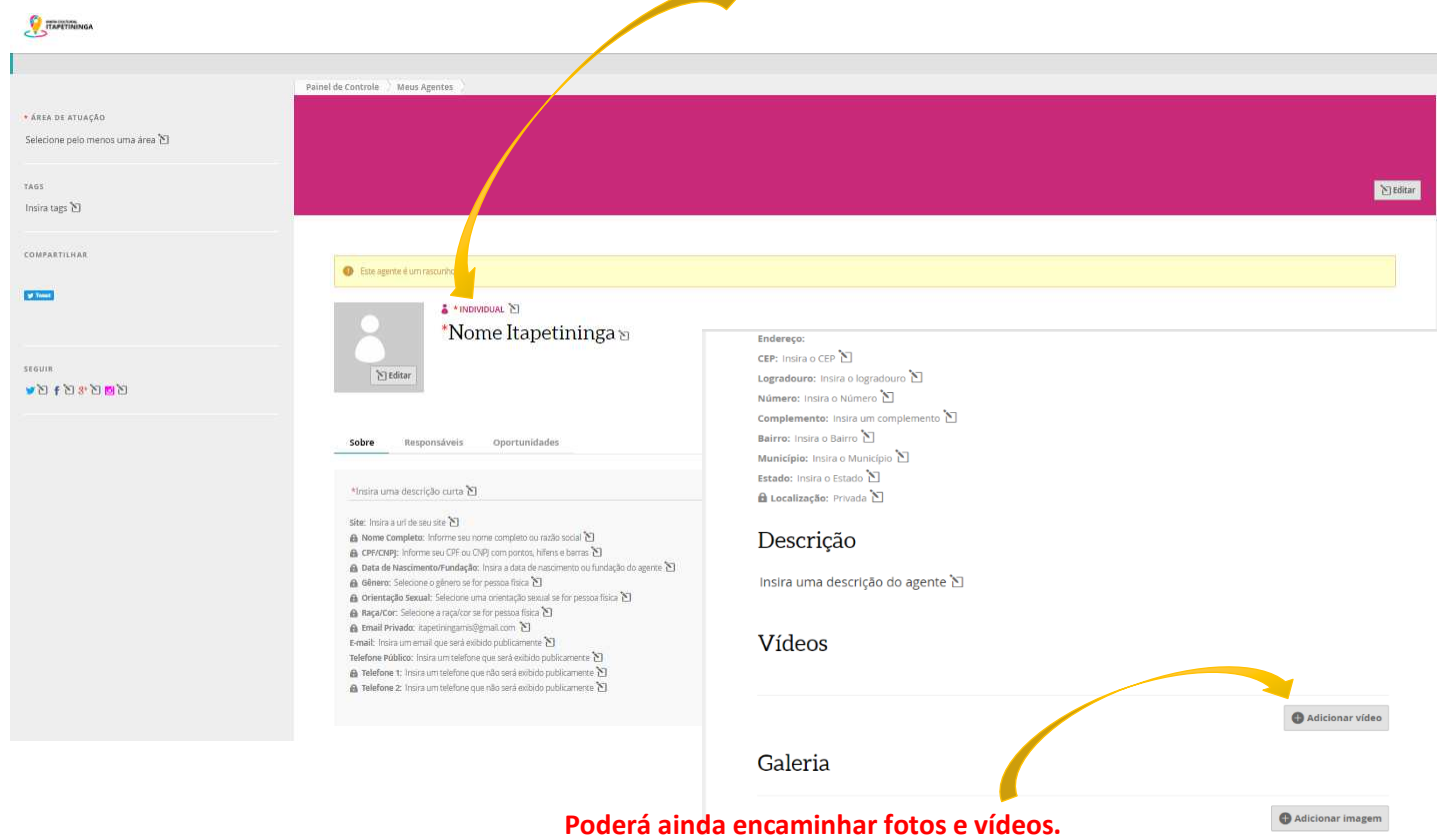
Verifique na barra de endereços seu código de agente, poderá precisar deste código em outra ocasião.




Perfil no Mapa Cultural

Você precisará preencher outros detalhes no Mapa Cultural, tais como: *descrição, site, telefones, foto de capa, avatar, entre outros.*

Todos os campos editáveis estão identificados pelo ícone , alguns campos são obrigatórios e estão marcados com *.



Durante a edição dos dados, seu perfil permanecerá como **rascunho**, e após finalizar clique em **Publicar**, que fica localizado próximo ao canto superior direito.



Após publicar

Procure sempre atualizar seu cadastro no Mapa Cultural adicionando novas fotos por exemplo, assim ficará mais fácil na divulgação de suas ações culturais, e todos poderão conhecer seu trabalho.

Agradecemos pela atenção
Secretaria de Cultura e Turismo de Itapetininga

Dúvidas: Tel: (15) 3272-3401
cultura@itapetininga.sp.gov.br
 Praça Marechal Deodoro da Fonseca, s/n
 Centro - Itapetininga – SP